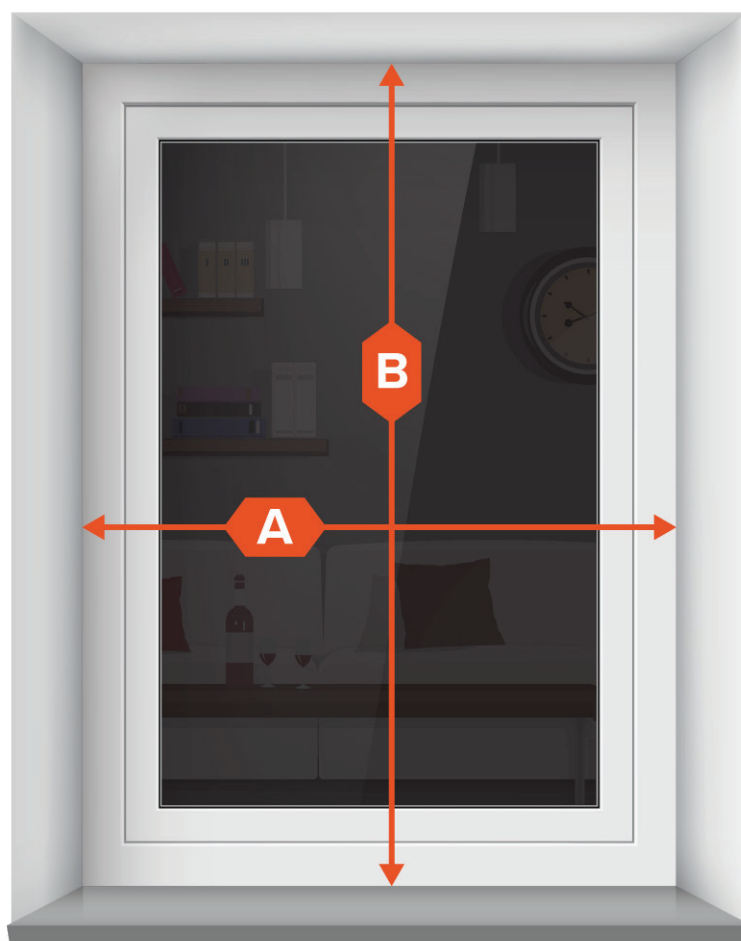


Instrukcja pomiarów dla rolety rolowanej okiennej



Zmierz szerokość oraz wysokość ramy okiennej (do brzegów wnęki).

Wymiary podajemy w milimetrach (mm)

Szerokość = A

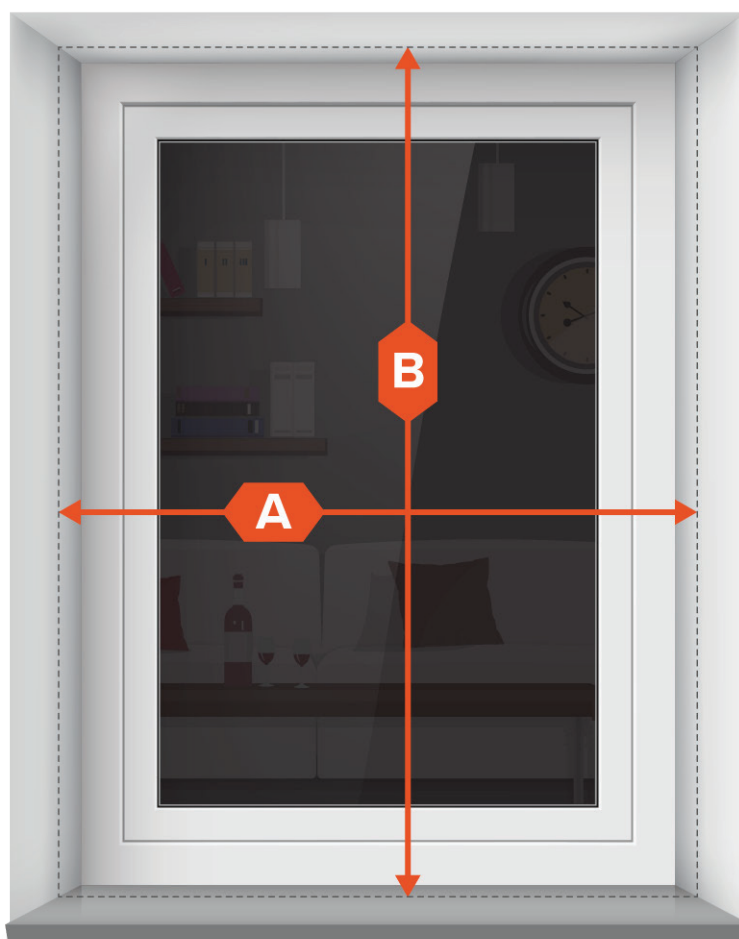
Wysokość = B

Ważne:

Od podanych wymiarów automatycznie odejmujemy po 2mm, by zapewnić swobodny montaż produktu.

Całkowity rozmiar produktu zostanie obliczony automatycznie.

Instrukcja pomiarów dla rolety rolowanej okiennej



Zmierz szerokość oraz wysokość wnęki okiennej.

Wymiary podajemy w milimetrach (mm)

Szerokość = A

Wysokość = B

Ważne:

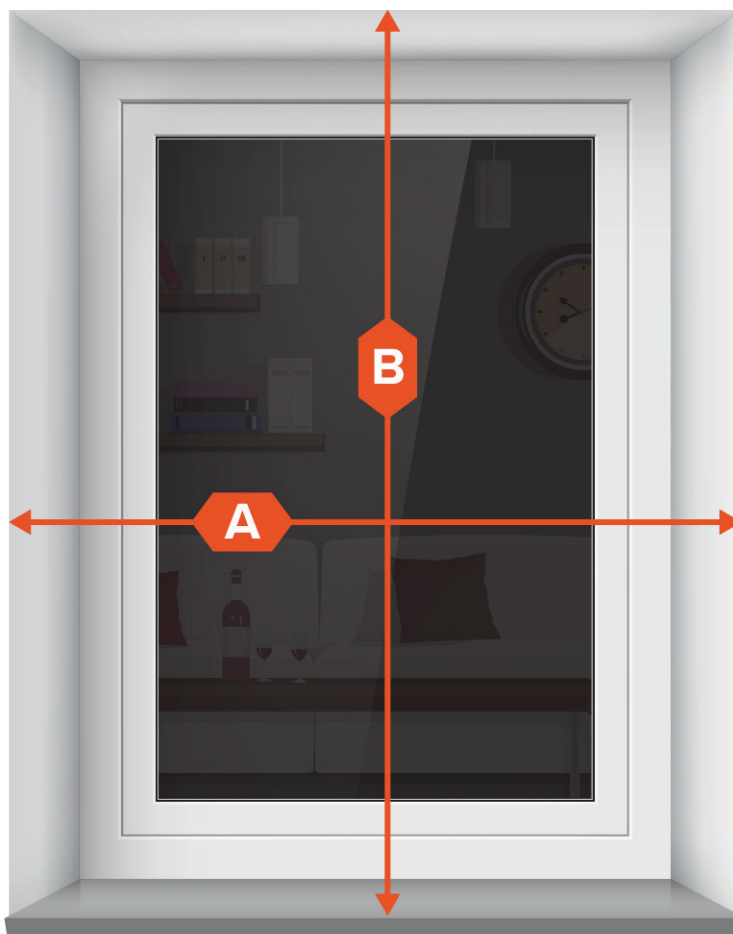
Od podanych wymiarów automatycznie odejmujemy po 2mm, by zapewnić swobodny montaż produktu.

Całkowity rozmiar produktu zostanie obliczony automatycznie.

Porada: Jak prawidłowo mierzyć?

Pamiętaj, by wszystkie pomiary wykonać na tej samej głębokości wnęki. W tym celu użyj poziomicy i/lub linijki, by zaznaczyć miejsca montażu rolety.

Instrukcja pomiarów dla rolety rolowanej okiennej



Zmierz szerokość oraz wysokość otworu wnęki okiennej (zewnętrzne brzegi wnęki, do parapetu).

Wymiary podajemy w milimetrach (mm)

Szerokość = A

Wysokość = B

WAŻNE:

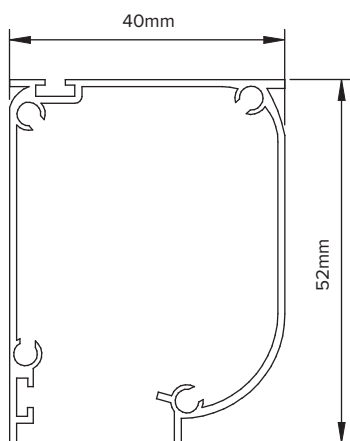
Całkowity rozmiar produktu zostanie obliczony automatycznie.

Do podanej szerokości zostanie dodana szerokość prowadnic (+70mm).

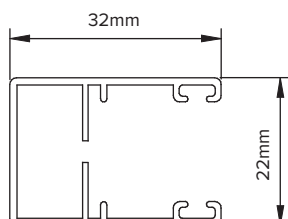
Do podanej wysokości zostanie dodana wysokość skrzyni rolety (+52mm).

Informacje techniczne

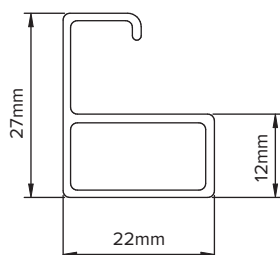
Przekroje i rozmiary elementów rolety



Skrzynia rolety



Prowadnica boczna



Listwa hakowa

Element opcjonalny. Montowana do dolnej części prowadnic.

Dostępne rozmiary

Poniższe wartości dotyczą **całkowitych rozmiarów** rolety.

Dla **szerokości** 450-499 mm, dostępna **wysokość** to 500-1500 mm

Dla **szerokości** 500-1600 mm, dostępna **wysokość** to 500-2200 mm