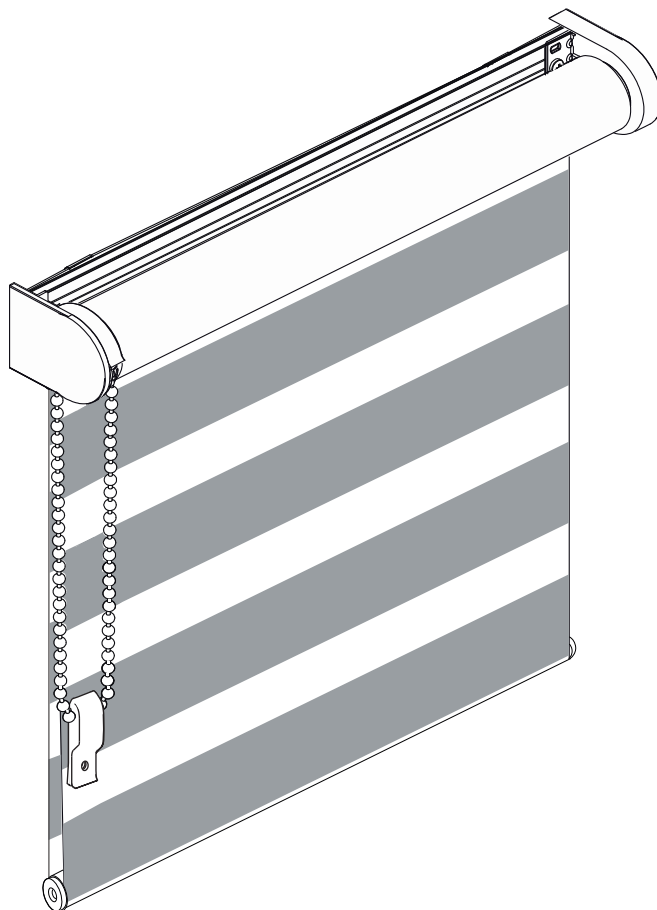
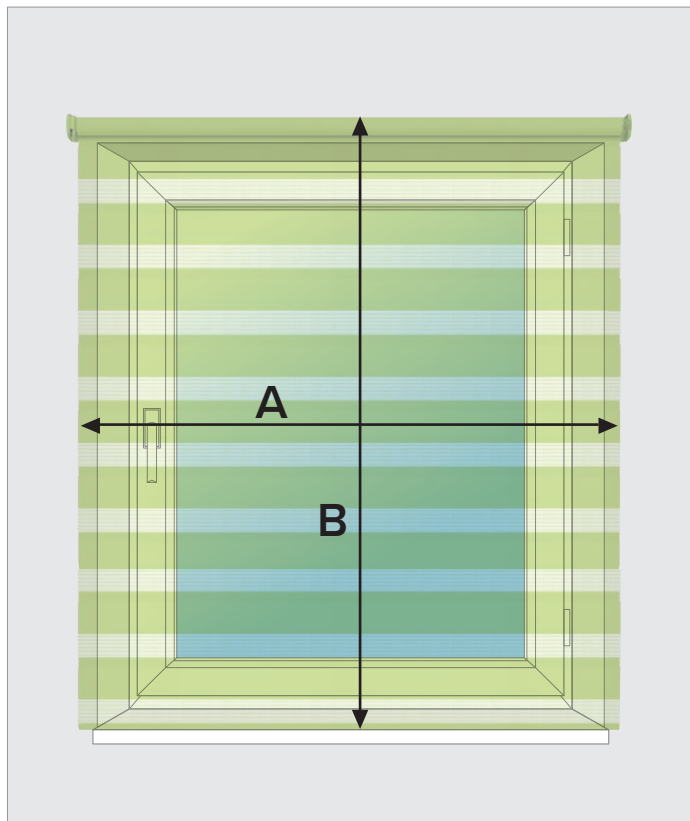


Instrukcja pomiarów dla rolet dzień i noc



**System Standard,
z montażem na ścianie, we wnęce lub do sufitu**



System Standard z montażem na ścianie

 Wymiary podajemy w milimetrach (mm)

Podaj **szerokość** powierzchni, którą chcesz zakryć.

Wpisz w konfiguratorze wartość pomiaru:

szerokość = A

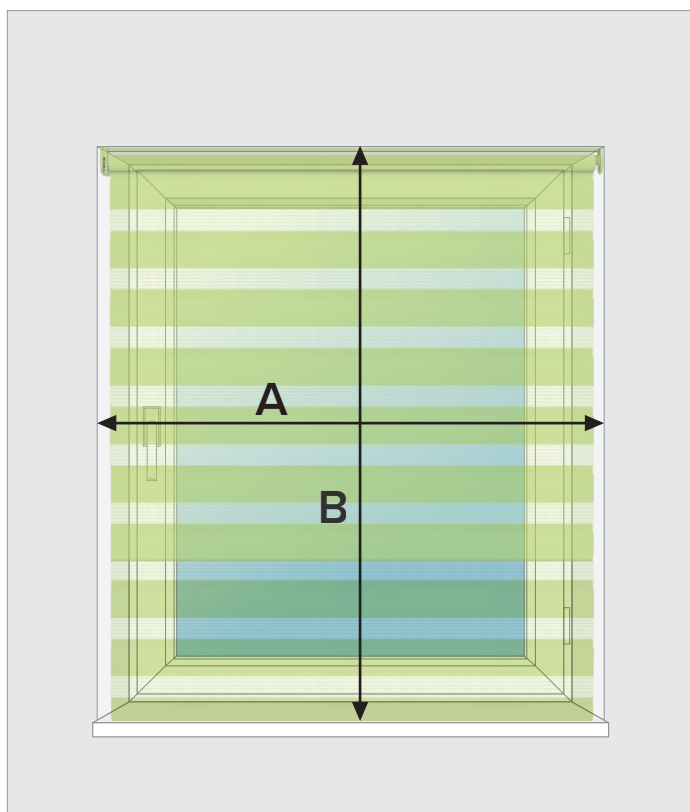
Uwaga: Uchwyty montażowe wystają poza materiał o ok **22 mm** z każdej strony.

Podaj **wysokość** powierzchni, którą chcesz zakryć.

Wpisz w konfiguratorze wartość pomiaru:

wysokość = B

Uwaga: Jeśli chcesz zakryć większą powierzchnię, możesz podać wartości większe niż pomiary.



System Standard z montażem we wnęce

 Wymiary podajemy w milimetrach (mm)

Zmierz **szerokość** wnęki okiennej.

Wpisz w konfiguratorze wartość pomiaru:

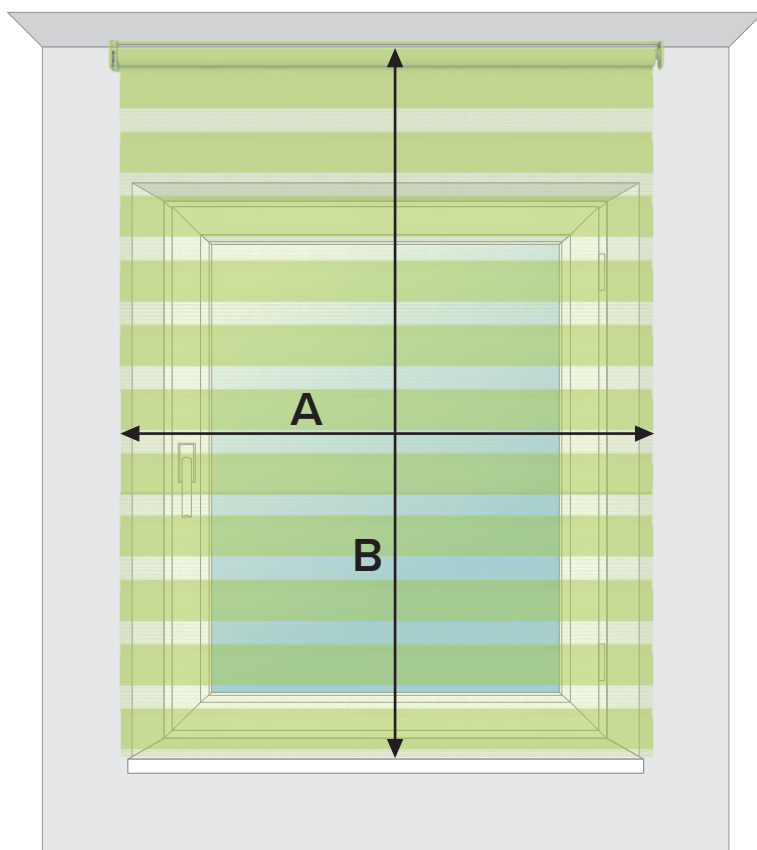
szerokość = A

Uwaga: Uchwyty montażowe wystają poza materiał, który będzie węższy od wymiaru wnęki o ok **22 mm** z każdej strony.

Zmierz **wysokość** wnęki okiennej.

Wpisz w konfiguratorze wartość pomiaru:

wysokość = B



System Standard z montażem do sufitu

! Wymiary podajemy w milimetrach (mm)

Podaj **szerokość** powierzchni, którą chcesz zakryć.

Wpisz w konfiguratorze wartość pomiaru:

szerokość = A

Uwaga: Uchwyty montażowe wystają poza materiał o ok **22 mm** z każdej strony.

Zmierz **wysokość** od sufitu do parapetu.

Wpisz w konfiguratorze wartość pomiaru:

wysokość = B

Uwaga: Jeśli chcesz zakryć większą powierzchnię, możesz podać wartości większe niż pomiary.