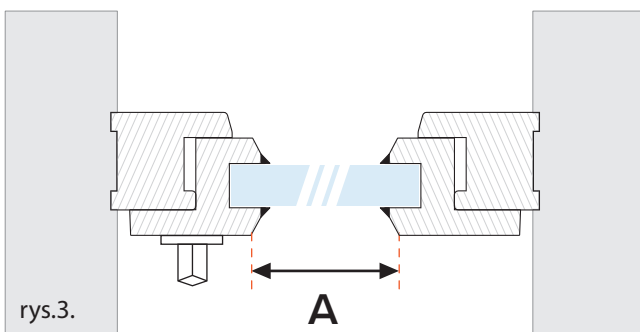
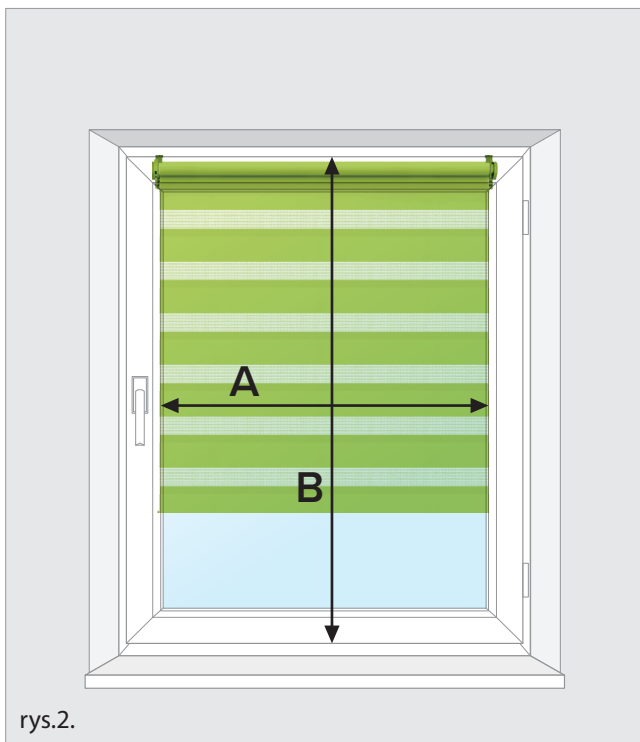
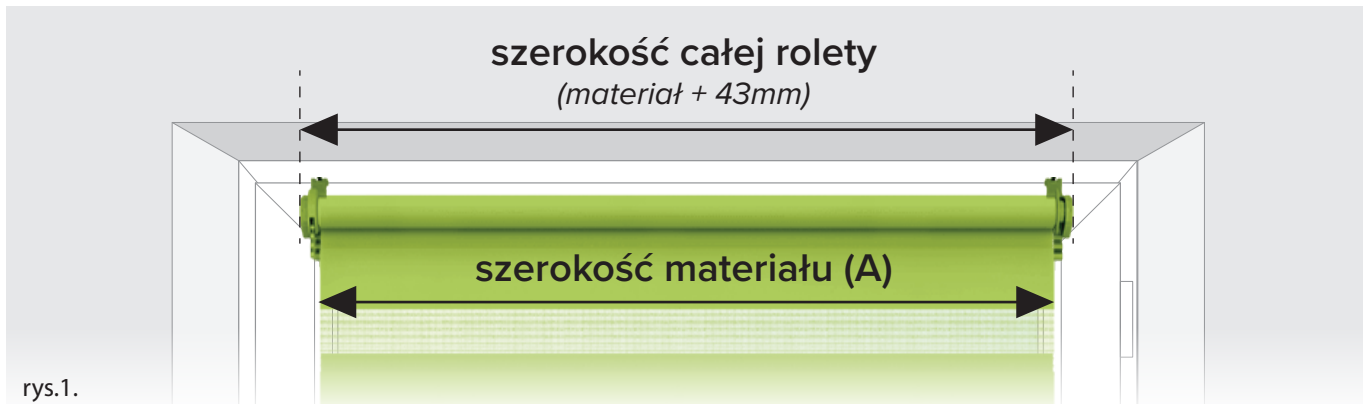


Instrukcja pomiarów dla rolet dzień i noc Premium

System Mini z bezinwazyjnym montażem na skrzydło okienne (uchwyty)



Wymiary podajemy w milimetrach (mm)

Szerokość rolety musi uwzględniać szerokość całego produktu, a nie szerokość samego materiału!

Aby poprawnie podać wymiary w formularzu zamówienia należy zmierzyć przestrzeń pomiędzy listwami przyszybowymi (rys.3.). Zaplanuj szerokość materiału, tak by był szerszy niż zmierzona wartość, ale nie kolidował z wystającymi elementami okna, np. klamką.

Ostatecznie **dodaj 43mm** by uwzględnić szerokość systemu roletki (rys.1.)

$$\text{szerokość} = A + 43\text{mm}$$

Przykład:

$$\begin{aligned} \text{szer. produktu} &= \text{szer. materiał} + \text{osprzęt} = \\ &= 700 + 43 = 743\text{mm} \end{aligned}$$

Zmierz **wysokość** skrzydła okiennego.

Podając wysokość w konfiguratorze wpisz wartość pomiaru:

$$\text{wysokość} = B$$

Przykład:

$$\text{wys. produktu} = \text{wys. skrzydła okiennego} = 1500\text{mm}$$

Dostępne rozmiary:

	szerokość [mm]	wysokość [mm]
Rozmiar minimalny:	400	400
Rozmiar maksymalny:	1400	2300