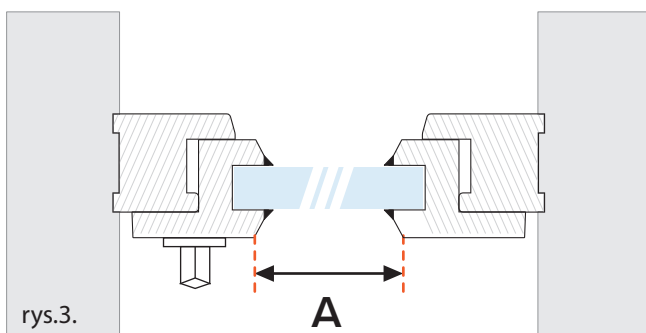
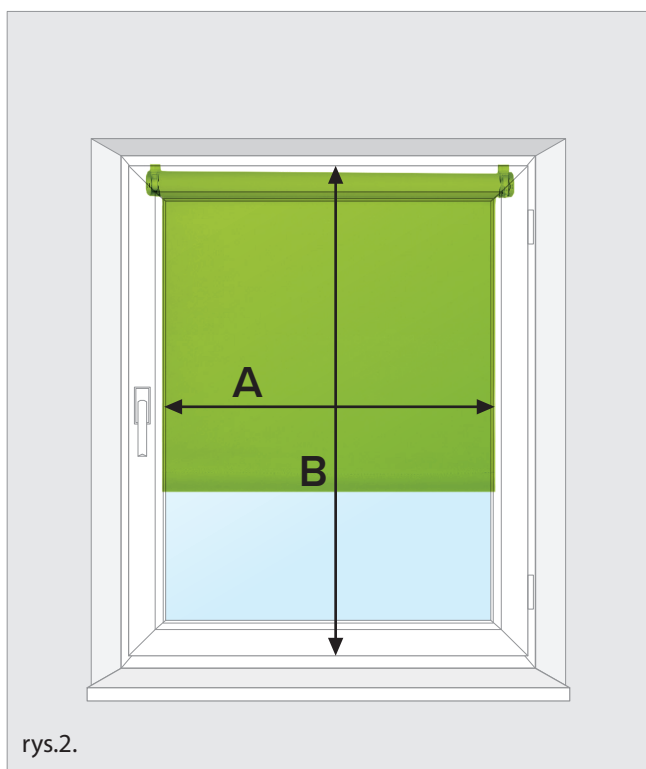
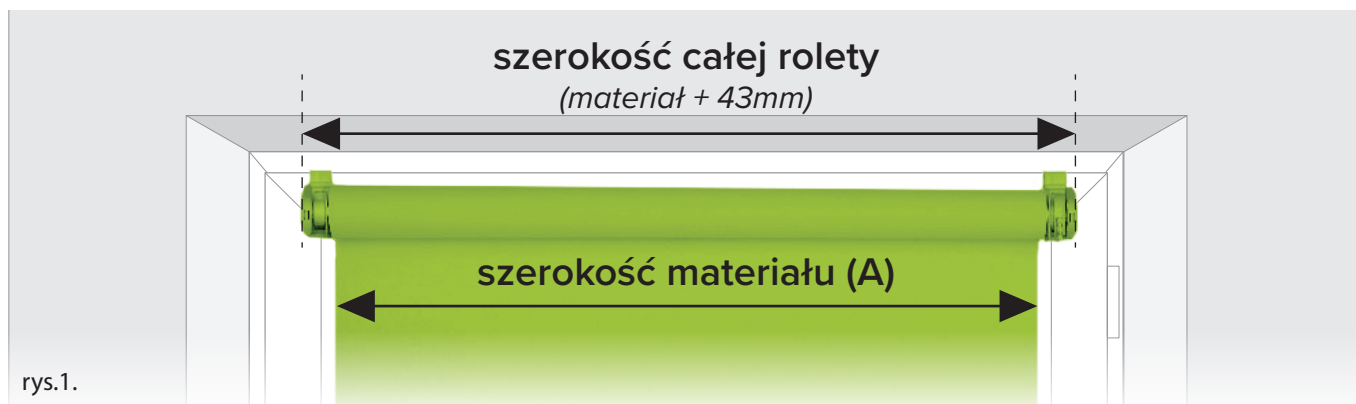


# Instrukcja pomiarów dla rolet materiałowych Premium

## System Mini z bezinwazyjnym montażem na skrzydło okienne (uchwyty)



**⚠ Wymiary podajemy w milimetrach (mm)**

**Szerokość rolety musi uwzględniać szerokość całego produktu, a nie szerokość samego materiału!**

Aby poprawnie podać wymiary w formularzu zamówienia należy zmierzyć przestrzeń pomiędzy listwami przyszybowymi (rys.3.). Zaplanuj szerokość materiału, tak by był szerszy niż zmierzona wartość, ale nie kolidował z wystającymi elementami okna, np. klamką.

Ostatecznie **dołącz 43mm** by uwzględnić szerokość systemu roletki (rys.1.)

**szerokość = A + 43mm**

*Przykład:*

szer. produktu = szer. materiał + osprzęt =  
= 700 + 43 = 743mm

Zmierz **wysokość** skrzydła okiennego.

Podając wysokość w konfiguratorze wpisz wartość pomiaru:

**wysokość = B**

*Przykład:*

wys. produktu = wys. skrzydła okiennego = 1500mm

Dostępne rozmiary:

	szerokość [mm]	wysokość [mm]
Rozmiar minimalny:	400	400
Rozmiar maksymalny:	1400	2300