


szerokość = A

wysokość = B

Zmierz szerokość oraz wysokość od wewnętrznej krawędzi ramy okiennej.

Do szerokości **zostanie automatycznie dodane 98 mm** na elementy montażowe (szyny prowadzące).

Do wysokości **zostanie automatycznie dodane 98 mm** na elementy montażowe (szyna profilowa z siatką oraz profil końcowy z paskiem magnetycznym).

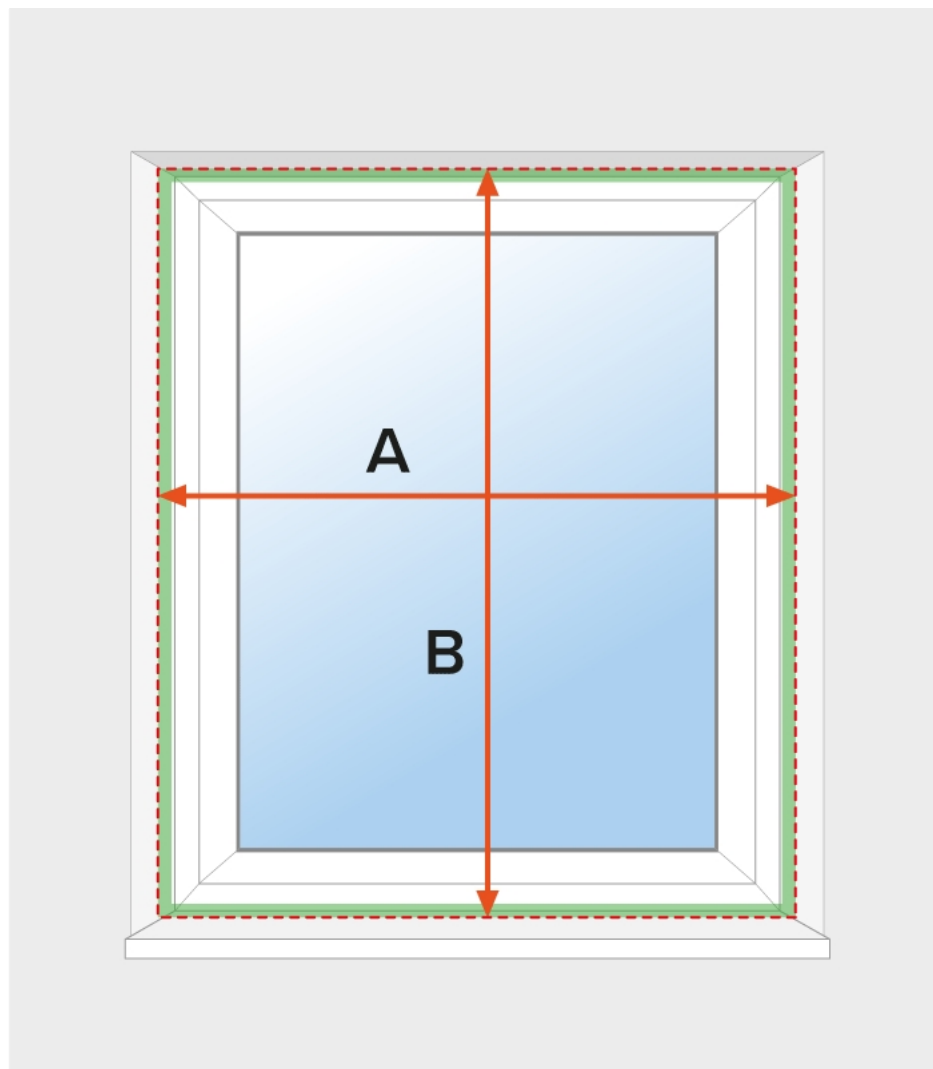
 Prosimy upewnić się czy mają Państwo wystarczającą przestrzeń do montażu moskitiery.

 Wymiary podajemy w milimetrach (mm)

Szukasz profesjonalnego montażu rolet?

Zleć montaż rolet Twojemu lokalnemu profesjonalistcie.
Sprawdź dostępność usługi w Twoim mieście.

SPRAWDŹ >



szerokość = A

wysokość = B

Zmierz szerokość oraz wysokość od wewnętrznej krawędzi wnęki okiennej.

Od podanych wymiarów **zostanie automatycznie odjęte po 2mm** na tolerancję produkcyjną.

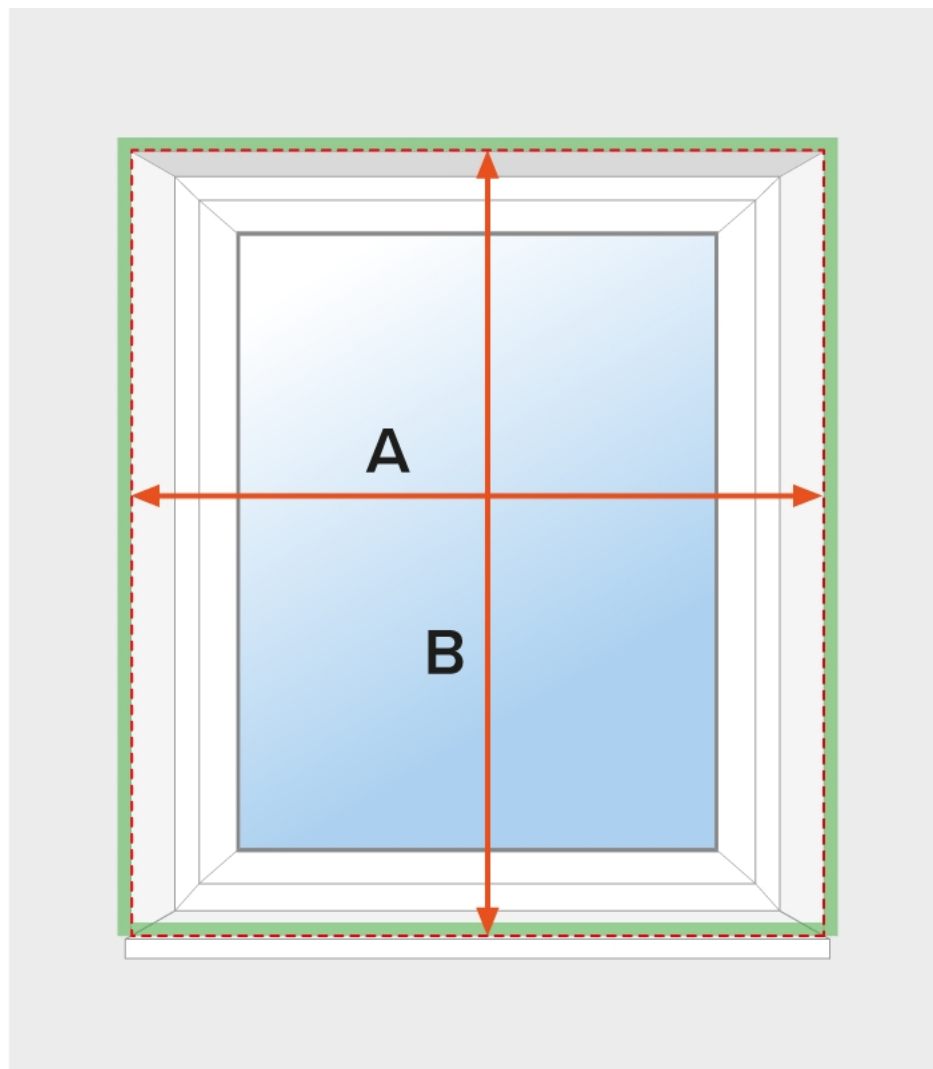
Od podanych wymiarów **zostanie automatycznie odjęte po 2mm** na tolerancję produkcyjną.

 Wymiary podajemy w milimetrach (mm)

Szukasz profesjonalnego montażu rolet?

Zleć montaż rolet Twojemu lokalnemu profesjonalistcie.
Sprawdź dostępność usługi w Twoim mieście.

SPRAWDŹ >



szerokość = A

wysokość = B

Posiadając wystający parapet, by uzyskać jak najdokładniejszy pomiar dokonaj pomiarów w trzech miejscach, a następnie podaj najmniejsze uzyskane wartości.

Zmierz przestrzeń między wewnętrznymi krawędziami muru.

Podana wartość **zostanie zwiększona o 98 mm** (szyny prowadzące).

Zmierz wysokość wnęki okiennej/ościeży do parapetu

Podana wartość **zostanie zwiększona o 49 mm** (szyna profilowa z moskitierą oraz uchwytem).

 Wymiary podajemy w milimetrach (mm)

Szukasz profesjonalnego montażu rolet?

Zleć montaż rolet Twojemu lokalnemu profesjonalistcie.
Sprawdź dostępność usługi w Twoim mieście.

SPRAWDŹ >