

szerokość = A

wysokość = B

Całkowita szerokość produktu będzie pomniejszona o 5 mm

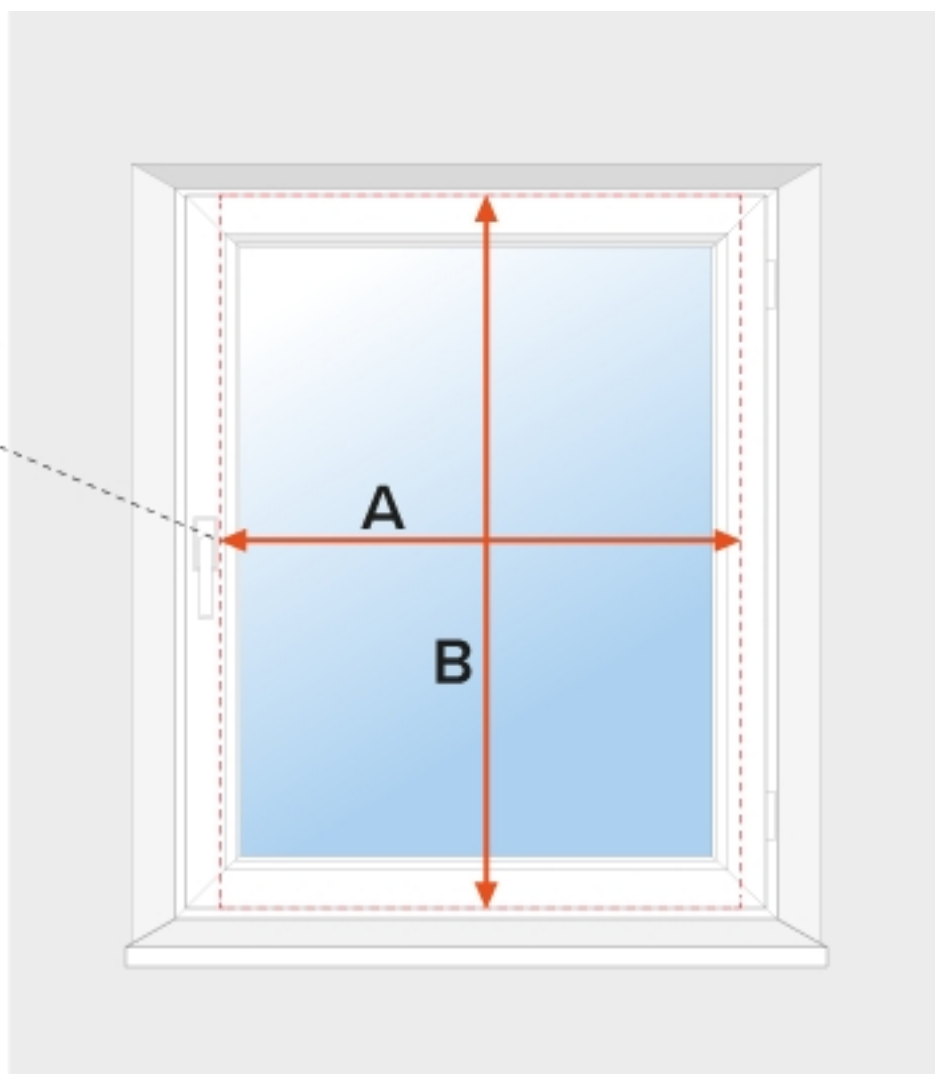
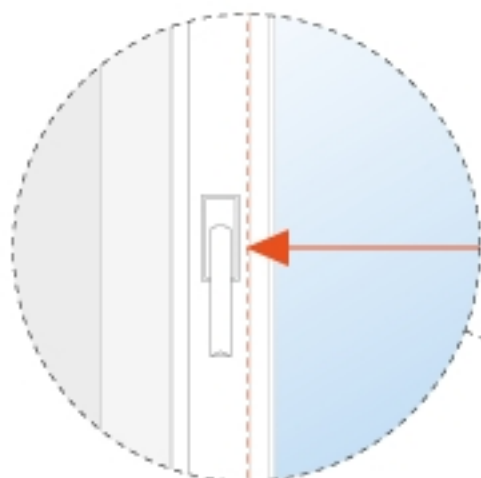
Całkowita wysokość produktu będzie powiększona o 10 mm

 Wymiary podajemy w milimetrach (mm)

USŁUGA MONTAŻU

zapytaj o indywidualną wycenę

[WYPEŁNIJ FORMULARZ](#)



szerokość = A

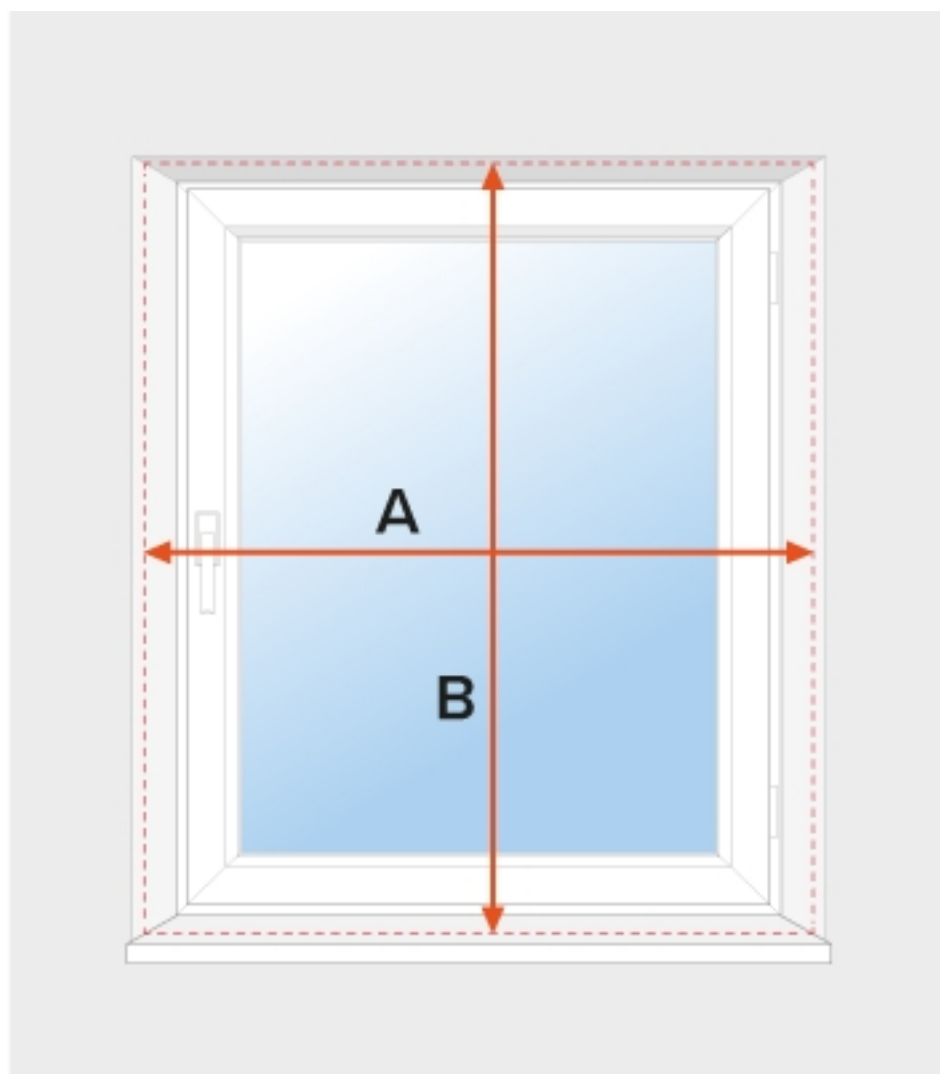
wysokość = B

⚠ Wymiary podajemy w milimetrach (mm)

USŁUGA MONTAŻU

zapytaj o indywidualną wycenę

WYPEŁNIJ FORMULARZ



szerokość = A

wysokość = B

Całkowita szerokość produktu będzie pomniejszona o 2 mm

Całkowita wysokość produktu będzie pomniejszona o 2 mm

Uwaga:

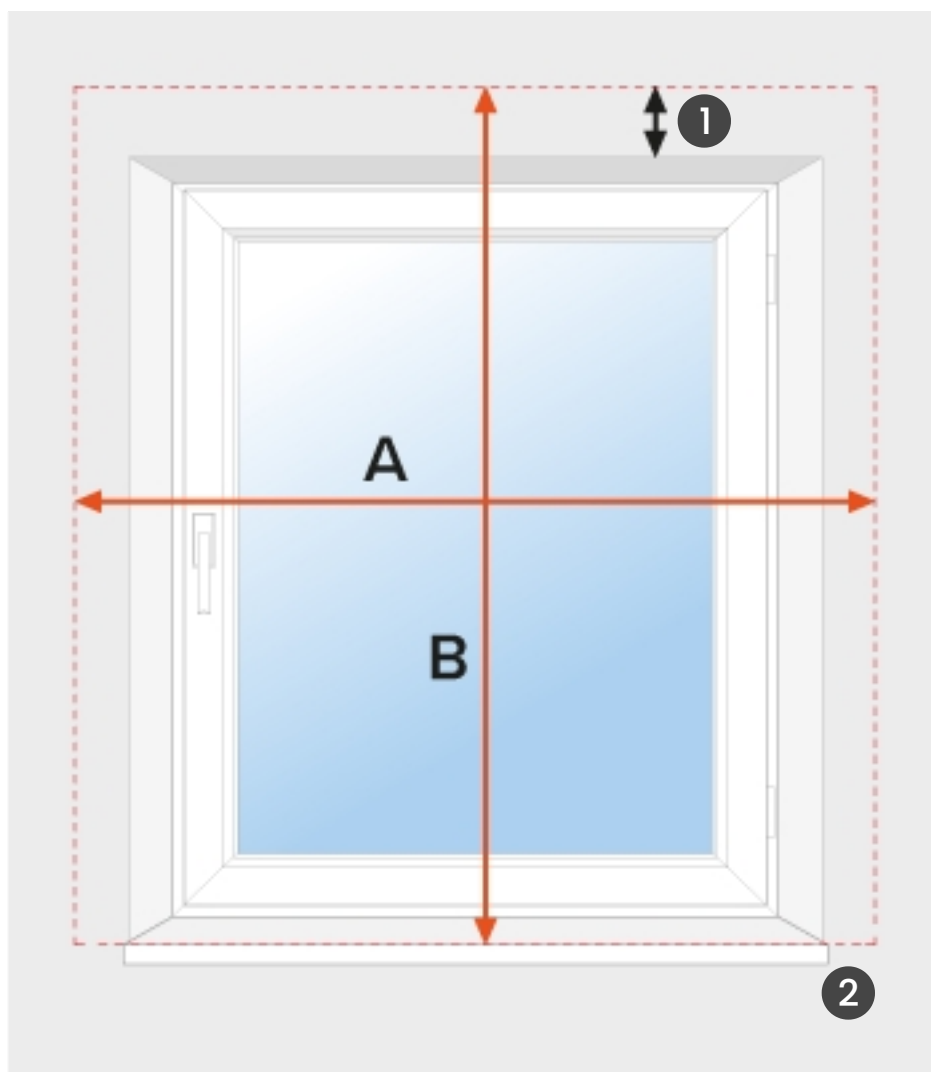
Istotne nierówności wnęki okiennej mogą utrudniać montaż produktu – zmierz wnękę w trzech punktach i podaj najmniejszy wymiar.

 Wymiary podajemy w milimetrach (mm)

USŁUGA MONTAŻU

zapytaj o indywidualną wycenę

WYPEŁNIJ FORMULARZ



szerokość = A

wysokość = B

1 Mierząc wysokość B, weź pod uwagę wysokość złożonej żaluzji.

Wysokość żaluzji

Wysokość złożonej żaluzji
drabinka sznurkowa

Wysokość złożonej żaluzji
drabinka taśmowa

Do 1000 mm

max. 100 mm

max. 115 mm

Do 2000 mm

max. 175 mm

max. 215 mm

Do 3000 mm

max. 260 mm

max. 285 mm

Dokładny wymiar zgodny z wybranym rozmiarem żaluzji, znajdziesz w konfiguratorze produktu

2 chcąc zakryć większą powierzchnię, weź pod uwagę wystające elementy, np. parapet

! Wymiary podajemy w milimetrach (mm)

USŁUGA MONTAŻU

zapytaj o indywidualną wycenę

WYPEŁNIJ FORMULARZ